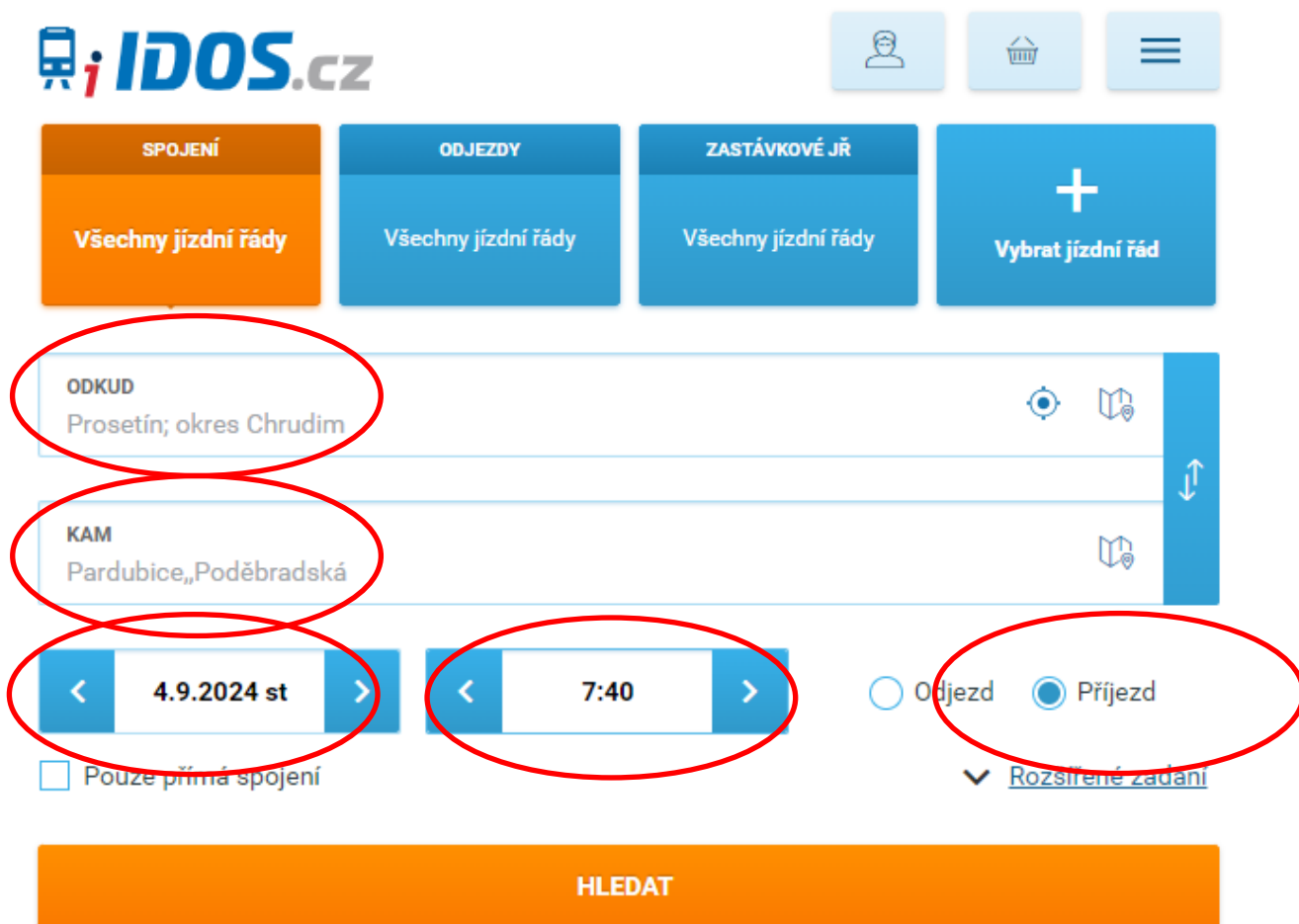


IDOS – VZOR NASTAVENÍ VÝPISU/VÝTISKU

A) Příklad zadání při vyhledání na www.idos.cz:

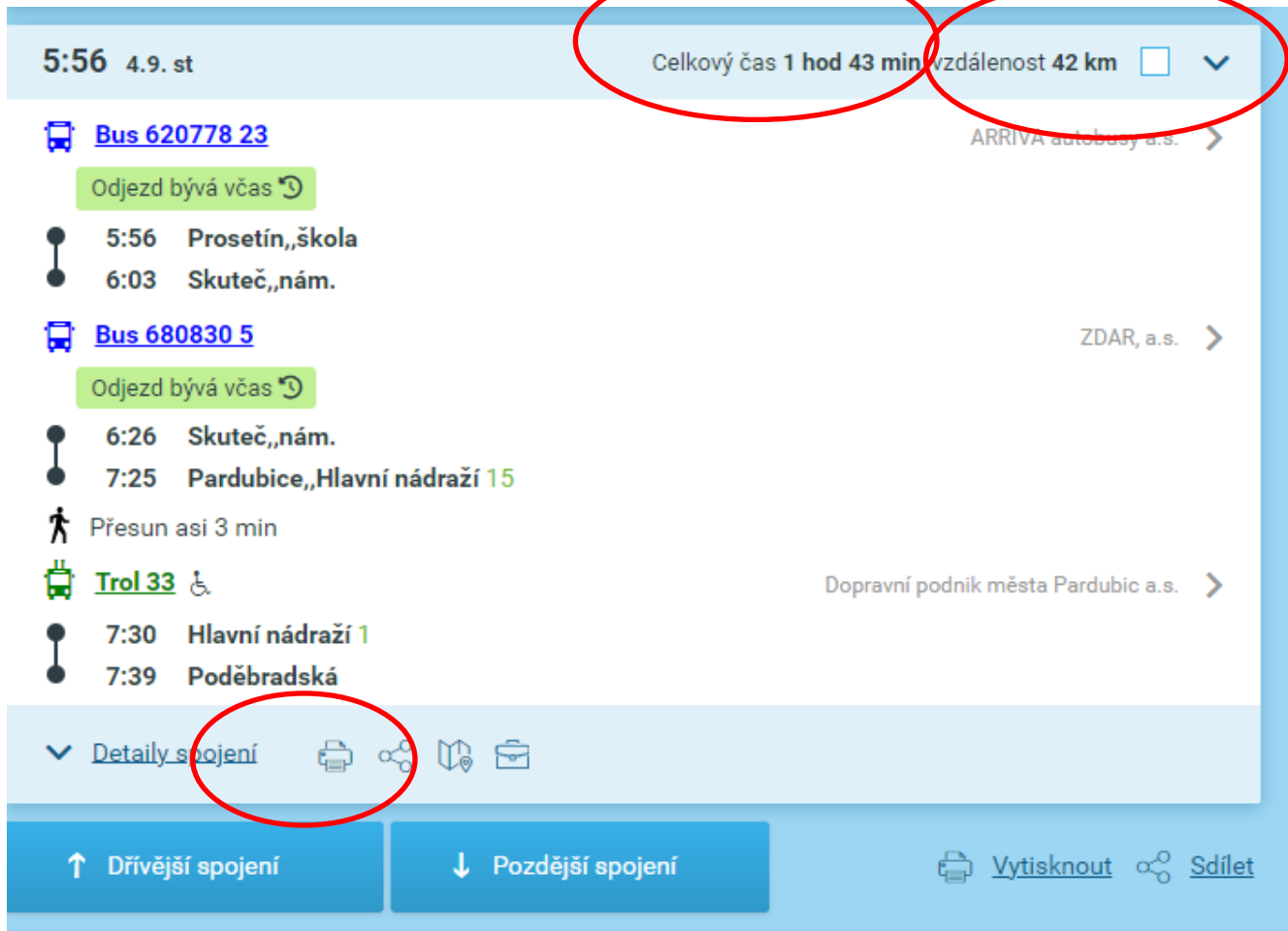
1. použít všechny jízdni řady
2. vyhledat zastávku nejbliže trvalému bydlišti
3. zvolit datum – pracovní den v září
4. přepnout na čas příjezdu do cíle (zastávka nejbliže škoie),
5. nastavit čas 20 min před začátkem vyučování



The screenshot shows the IDOS.cz search interface. The top navigation bar includes the logo and three icons: a person, a shopping cart, and a menu. Below this are four buttons: 'SPOJENÍ' (highlighted in orange), 'ODJEZDY', 'ZASTÁVKOVÉ JŘ', and '+ Vybrat jízdni řád'. The search form consists of several fields: 'ODKUD' (highlighted) with the value 'Prosetín; okres Chrudim', 'KAM' (highlighted) with the value 'Pardubice, Poděbradská', a date field (highlighted) with '4.9.2024 st', and a time field (highlighted) with '7:40'. There are radio buttons for 'Odjezd' and 'Příjezd' (highlighted), with 'Příjezd' selected. A checkbox for 'Pouze přímá spojení' is unchecked, and a link for 'Rozšířené zadání' is checked. A large orange 'HLEDAT' button is at the bottom.

B) Výsledek vyhledávání


1. Výběr vhodného spoje – vytisknout, případně uložit pro následné zaslání
2. Údaje přenést do přílohy Kritéria pro umístění žáka nebo studenta vyšší odborné školy
3. POČET PŘESTUPŮ – hodnota je vždy o jedno menší, než počet použitých dopravních prostředků.









5:56 4.9. st Celkový čas 1 hod 43 min vzdálenost 42 km

Bus 620778 23 ARRIVA autobusy a.s. >
Odjezd bývá včas ↻
5:56 Prosetín,,škola
6:03 Skuteč,,nám.

Bus 680830 5 ZDAR, a.s. >
Odjezd bývá včas ↻
6:26 Skuteč,,nám.
7:25 Pardubice,,Hlavní nádraží 15
Přesun asi 3 min

Trol 33  Dopravní podnik města Pardubic a.s. >
7:30 Hlavní nádraží 1
7:39 Poděbradská

Detaily spojení    

↑ Dřívější spojení ↓ Pozdější spojení  Vytisknout  Sdílet